

**BẢNG CÂN ĐỐI KẾ TOÁN HỢP NHẤT**  
**TẠI NGÀY 31 THÁNG 12 NĂM 2020**

Đơn vị tính: đồng


TT	Tài sản	Mã số	Thuyết minh	Số cuối năm	Số đầu năm
	1	2	3	4	5
<b>A</b>	<b>TÀI SẢN NGẮN HẠN</b> <b>(100=110+120+130+140+150)</b>	<b>100</b>		<b>1.957.502.851.083</b>	<b>2.024.262.586.492</b>
<b>I</b>	<b>Tiền và các khoản tương đương tiền</b>	<b>110</b>	<b>4</b>	<b>294.145.849.849</b>	<b>348.817.212.130</b>
1	Tiền	111		114.145.849.849	83.517.212.130
2	Các khoản tương đương tiền	112		180.000.000.000	265.300.000.000
<b>II</b>	<b>Các khoản đầu tư tài chính ngắn hạn</b>	<b>120</b>		<b>20.000.000.000</b>	<b>20.000.000.000</b>
1	Chứng khoán kinh doanh	121		-	-
2	Dự phòng giảm giá chứng khoán kinh doanh	122		-	-
3	Đầu tư nắm giữ đến ngày đáo hạn	123		20.000.000.000	20.000.000.000
<b>III</b>	<b>Các khoản phải thu ngắn hạn</b>	<b>130</b>		<b>1.088.338.154.348</b>	<b>1.378.606.784.368</b>
1	Phải thu ngắn hạn khách hàng	131	<b>5</b>	1.066.340.981.448	1.369.608.317.405
2	Trả trước cho người bán ngắn hạn	132	<b>6</b>	14.348.989.577	7.072.705.063
3	Phải thu nội bộ ngắn hạn	133		-	-
4	Phải thu theo tiến độ hợp đồng xây dựng	134		-	-
5	Phải thu về cho vay ngắn hạn	135		-	-
6	Phải thu ngắn hạn khác	136	<b>7</b>	7.648.183.323	1.925.761.900
7	Dự phòng phải thu ngắn hạn khó đòi (*)	137	<b>8</b>	-	-
8	Tài sản thiếu chờ xử lý	139		-	-
<b>IV</b>	<b>Hàng tồn kho</b>	<b>140</b>	<b>9</b>	<b>521.529.379.323</b>	<b>274.385.499.932</b>
1	Hàng tồn kho	141		522.487.029.048	275.626.665.339
2	Dự phòng giảm giá hàng tồn kho (*)	149		(957.649.725)	(1.241.165.407)
<b>V</b>	<b>Tài sản ngắn hạn khác</b>	<b>150</b>	<b>10</b>	<b>33.489.467.563</b>	<b>2.453.090.062</b>
1	Chi phí trả trước ngắn hạn	151		8.536.288.720	2.349.409.543
2	Thuế GTGT được khấu trừ	152		24.430.239.216	103.680.519
3	Thuế và các khoản phải thu Nhà nước	153		522.939.627	-
4	Giao dịch mua bán lại trái phiếu Chính phủ	154		-	-
5	Tài sản ngắn hạn khác	155		-	-
<b>B</b>	<b>TÀI SẢN DÀI HẠN</b> <b>(200=210+220+240+250+260)</b>	<b>200</b>		<b>203.440.527.625</b>	<b>172.515.951.343</b>
<b>I</b>	<b>Các khoản phải thu dài hạn</b>	<b>210</b>		<b>352.964.099</b>	<b>323.951.299</b>
1	Phải thu dài hạn của khách hàng	211		-	-
2	Trả trước cho người bán dài hạn	212		-	-
3	Vốn kinh doanh ở đơn vị trực thuộc	213		-	-
4	Phải thu nội bộ dài hạn	214		-	-
5	Phải thu về cho vay dài hạn	215		-	-
6	Phải thu dài hạn khác	216	<b>7</b>	352.964.099	323.951.299
7	Dự phòng phải thu dài hạn khó đòi (*)	219		-	-
<b>II</b>	<b>Tài sản cố định</b>	<b>220</b>		<b>139.082.019.918</b>	<b>114.380.534.964</b>
1	Tài sản cố định hữu hình	221	<b>11</b>	57.442.788.244	40.315.686.940
-	- Nguyên giá	222		202.201.348.809	177.791.618.273
-	- Giá trị hao mòn lũy kế (*)	223		(144.758.560.565)	(137.475.931.333)
2	Tài sản cố định thuê tài chính	224		-	-
-	- Nguyên giá	225		-	-
-	- Giá trị hao mòn lũy kế (*)	226		-	-
3	Tài sản cố định vô hình	227	<b>12</b>	81.639.231.674	74.064.848.024

-	Nguyên giá	228		88.783.151.938	81.024.027.224
-	Giá trị hao mòn lũy kế (*)	229		(7.143.920.264)	(6.959.179.200)
<b>III</b>	<b>Bất động sản đầu tư</b>	<b>230</b>		-	-
-	Nguyên giá	231			
-	Giá trị hao mòn lũy kế	232			
<b>IV</b>	<b>Tài sản dở dang dài hạn</b>	<b>240</b>		<b>16.729.267.566</b>	<b>15.851.119.734</b>
1	Chi phí sản xuất, kinh doanh dở dang dài hạn	241		-	-
2	Chi phí xây dựng cơ bản dở dang	242	13	16.729.267.566	15.851.119.734
<b>V</b>	<b>Các khoản đầu tư tài chính dài hạn</b>	<b>250</b>	<b>14</b>	<b>40.879.772.000</b>	<b>40.203.656.000</b>
1	Đầu tư vào công ty con	251		-	-
2	Đầu tư vào công ty liên doanh, liên kết	252		-	-
3	Đầu tư góp vốn vào đơn vị khác	253		41.191.000.000	41.191.000.000
4	Dự phòng đầu tư tài chính dài hạn (*)	254		(311.228.000)	(987.344.000)
5	Đầu tư nắm giữ đến ngày đáo hạn	255		-	-
<b>VI</b>	<b>Tài sản dài hạn khác</b>	<b>260</b>		<b>6.396.504.042</b>	<b>1.756.689.346</b>
1	Chi phí trả trước dài hạn	261	10	6.396.504.042	1.756.689.346
2	Tài sản thuê thu nhập hoãn lại	262		-	-
3	Thiết bị, vật tư, phụ tùng thay thế dài hạn	263		-	-
4	Tài sản dài hạn khác	268		-	-
5	Lợi thế thương mại	269		-	-
	<b>CỘNG TÀI SẢN (270=100+200)</b>	<b>270</b>		<b>2.160.943.378.708</b>	<b>2.196.778.537.835</b>
<b>TT</b>	<b>Nguồn vốn</b>	<b>Mã số</b>	<b>Thuyết minh</b>	<b>Số cuối năm</b>	<b>Số cuối năm</b>
<b>C</b>	<b>NỢ PHẢI TRẢ (300=310+330)</b>	<b>300</b>		<b>1.462.661.790.049</b>	<b>1.510.049.461.556</b>
<b>I</b>	<b>Nợ ngắn hạn</b>	<b>310</b>		<b>1.444.725.591.815</b>	<b>1.501.619.726.983</b>
1	Phải trả cho người bán ngắn hạn	311	15	567.555.083.133	468.380.205.671
2	Người mua trả tiền trước ngắn hạn	312	16	58.970.099.653	34.990.426.515
3	Thuế và các khoản phải nộp Nhà nước	313	17	6.006.217.167	37.367.235.204
4	Phải trả người lao động	314		32.479.735.484	41.817.855.264
5	Chi phí phải trả ngắn hạn	315	18	53.060.043.410	36.885.951.223
6	Phải trả nội bộ ngắn hạn	316		-	-
7	Phải trả theo tiến độ hợp đồng xây dựng	317		-	-
8	Doanh thu chưa thực hiện ngắn hạn	318		116.767.051	540.465.956
9	Phải trả ngắn hạn khác	319	19	14.709.007.727	7.585.601.810
10	Vay và nợ thuê tài chính ngắn hạn	320	20	691.233.763.905	829.797.961.309
11	Dự phòng phải trả ngắn hạn	321		2.367.782.578	30.129.822.158
12	Quỹ khen thưởng, phúc lợi	322		18.227.091.707	14.124.201.873
13	Quỹ bình ổn giá	323		-	-
14	Giao dịch mua bán lại trái phiếu Chính phủ	324		-	-
<b>II</b>	<b>Nợ dài hạn</b>	<b>330</b>		<b>17.936.198.234</b>	<b>8.429.734.573</b>
1	Phải trả người bán dài hạn	331		-	-
2	Người mua trả tiền trước dài hạn	332		-	-
3	Chi phí phải trả dài hạn	333		-	-
4	Phải trả nội bộ về vốn kinh doanh	334		-	-
5	Phải trả nội bộ dài hạn	335		-	-
6	Doanh thu chưa thực hiện dài hạn	336		-	-
7	Phải trả dài hạn khác	337	19	1.147.800.665	1.233.310.665
8	Vay và nợ thuê tài chính dài hạn	338		-	-
9	Trái phiếu chuyển đổi	339		-	-
10	Cổ phiếu ưu đãi	340		-	-
11	Thuế thu nhập hoãn lại phải trả	341		-	-
12	Dự phòng phải trả dài hạn	342		16.788.397.569	2.196.423.908
13	Quỹ phát triển khoa học và công nghệ	343		-	5.000.000.000

83374  
 NG TY  
 PHẦN  
 CÔNG - TINH  
 ĐIỆN  
 LUNG - TP

<b>D</b>	<b>NGUỒN VỐN CHỦ SỞ HỮU (400=410+430)</b>	<b>400</b>		<b>698.281.588.659</b>	<b>686.729.076.279</b>
<b>I</b>	<b>Vốn chủ sở hữu</b>	<b>410</b>	21	<b>698.281.588.659</b>	<b>686.729.076.279</b>
1	Vốn góp của chủ sở hữu	411		321.850.000.000	321.850.000.000
-	Cổ phiếu phổ thông có quyền biểu quyết	411a		321.850.000.000	321.850.000.000
-	Cổ phiếu ưu đãi	411b			
2	Thặng dư vốn cổ phần	412		2.512.000.000	2.512.000.000
3	Quyền chọn chuyển đổi trái phiếu	413			
4	Vốn khác của chủ sở hữu	414			
5	Cổ phiếu quỹ	415			
6	Chênh lệch đánh giá lại tài sản	416			
7	Chênh lệch tỷ giá hối đoái	417			
8	Quỹ đầu tư phát triển	418		96.915.896.964	96.915.896.964
9	Quỹ hỗ trợ sắp xếp doanh nghiệp	419			
10	Quỹ khác thuộc vốn chủ sở hữu	420			
11	Lợi nhuận sau thuế chưa phân phối	421		277.003.691.695	265.451.179.315
-	LNST chưa phân phối L/K đến cuối kỳ trước	421a		209.520.408.907	175.686.280.714
-	LNST chưa phân phối kỳ này	421b		67.483.282.788	89.764.898.601
12	Nguồn vốn đầu tư xây dựng cơ bản	422			
13	Lợi ích cổ đông không kiểm soát	429			
<b>II</b>	<b>Nguồn kinh phí và quỹ khác</b>	<b>430</b>		-	-
1	Nguồn kinh phí	431			
2	Nguồn kinh phí đã hình thành TSCĐ	432			
	<b>CỘNG NGUỒN VỐN (440=300+400)</b>	<b>440</b>		<b>2.160.943.378.708</b>	<b>2.196.778.537.835</b>

**Người lập biểu**  
(Ký, họ tên)

  
  
Trần Quốc Tuấn

**Kế toán trưởng**  
(Ký, họ tên)

  
  
Nguyễn Ngọc Sơn

Lập, ngày 28 tháng 07 năm 2021  
**Tổng giám đốc**  
(Ký, họ tên, đóng dấu)




  
Hà Thanh Hải

**BÁO CÁO KẾT QUẢ HOẠT ĐỘNG KINH DOANH HỢP NHẤT GIỮA NIÊN ĐỘ**  
(Dạng đầy đủ)  
Quý 4 năm 2020

CHỈ TIÊU	Mã số	Thuyết minh	Quý 4		LK từ đầu năm đến cuối quý này	
			Năm nay	Năm trước	Năm nay	Năm trước
1	2	3	4	5	6	7
1. Doanh thu bán hàng và cung cấp dịch vụ	01	22	662.727.832.485	1.442.477.940.126	1.582.947.801.318	2.261.186.738.758
2. Các khoản giảm trừ	02	23	-	303.431.252	-	917.490.489
3. Doanh thu thuần về BH và c/c DV (10=01-02)	10		662.727.832.485	1.442.174.508.874	1.582.947.801.318	2.260.269.248.269
4. Giá vốn hàng bán	11	24	627.695.765.661	1.299.999.941.074	1.435.424.652.611	2.041.958.907.191
5. Lợi nhuận gộp về BH và c/c DV (20=10-11)	20		35.032.066.824	142.174.567.800	147.523.148.707	218.310.341.078
6. Doanh thu hoạt động tài chính	21	25	810.950.382	2.875.936.510	28.164.270.465	28.215.107.276
7. Chi phí tài chính	22	26	8.195.108.219	11.917.372.672	46.746.003.091	41.489.689.249
- Trong đó: Lãi vay phải trả	23		5.155.226.054	8.861.110.357	34.736.290.464	31.866.208.572
8. Lãi (lỗ) trong công ty liên kết liên doanh	24		-	-	-	(2.294.319.877)
9. Chi phí bán hàng	25	27	1.387.424.571	32.250.099.848	13.949.390.556	45.842.733.079
10. Chi phí quản lý doanh nghiệp	26	27	12.417.396.263	26.782.773.812	33.180.118.658	52.292.811.093
11. Lợi nhuận thuần từ hoạt động kinh doanh	30		13.843.088.153	74.100.257.978	81.811.906.867	104.605.895.056
12. Thu nhập khác	31		3.051.987.509	4.197.380.591	4.293.907.005	6.535.436.267
13. Chi phí khác	32		2.462.602.906	1.304.525.539	3.572.804.501	1.852.065.750
14. Lợi nhuận khác (40=31-32)	40		589.384.603	2.892.855.052	721.102.504	4.683.370.517
15. Tổng lợi nhuận trước thuế (50=30+40)	50		14.432.472.756	76.993.113.030	82.533.009.371	109.289.265.573
16. Thuế thu nhập doanh nghiệp hiện hành	51	28	4.657.312.179	14.882.872.941	15.049.726.583	19.524.366.972
17. Chi phí thuế TNDN hoãn lại	52		-	-	-	-
18. Lợi nhuận sau thuế TNDN(60=50-51-52)	60		9.775.160.577	62.110.240.089	67.483.282.788	89.764.898.601
19. Lãi cơ bản trên cổ phiếu	70	29	304	1.930	2.097	2.789
20. Lãi suy giảm trên cổ phiếu (*)	71					

Người lập biểu  
(Ký, họ tên)

  
Trần Quốc Tuấn

Kế toán trưởng  
(Ký, họ tên)

  
Nguyễn Ngọc Sơn

Lập, ngày 28 tháng 01 năm 2021

Tổng giám đốc  
(Ký, họ tên, đóng dấu)



  
Hà Thanh Hải

**BÁO CÁO LƯU CHUYỂN TIỀN TỆ HỢP NHẤT**  
 (Theo phương pháp gián tiếp)  
 Năm 2020

CHỈ TIÊU	Mã số	Năm nay	Năm trước
1	2	3	4
<b>I. Lưu chuyển tiền từ hoạt động kinh doanh</b>			
<b>1. Lợi nhuận trước thuế</b>	<b>01</b>	<b>82.533.009.371</b>	<b>109.289.265.573</b>
<b>2. Điều chỉnh cho các khoản</b>			
- Khấu hao TSCĐ và BĐSĐT	02	6.672.981.880	10.009.817.761
- Các khoản dự phòng	03	(14.129.697.601)	88.975.677
- (Lãi), lỗ chênh lệch tỷ giá hối đoái do đánh giá lại các khoản mục tiền tệ có gốc ngoại tệ	04	(286.390.974)	5.097.333
- (Lãi), lỗ từ hoạt động đầu tư	05	(19.257.194.614)	(23.417.953.528)
- Chi phí lãi vay	06	34.736.290.464	31.866.208.572
- Các khoản điều chỉnh khác	07	-	-
<b>3. Lợi nhuận từ hoạt động kinh doanh trước thay đổi vốn lưu động</b>	<b>08</b>	<b>90.268.998.526</b>	<b>127.841.411.388</b>
- (Tăng), giảm các khoản phải thu	09	265.687.080.341	(254.222.070.890)
- (Tăng), giảm hàng tồn kho	10	(246.860.363.709)	240.618.789.648
- Tăng, (giảm) các khoản phải trả (Không kể lãi vay phải trả, thuế thu nhập doanh nghiệp phải nộp)	11	80.433.792.107	2.164.186.510
- (Tăng), giảm chi phí trả trước	12	(10.826.693.873)	174.090.179
- (Tăng), giảm chứng khoán kinh doanh	13	-	-
- Tiền lãi vay đã trả	14	(33.632.786.204)	(31.783.094.784)
- Thuế thu nhập doanh nghiệp đã nộp	15	(26.132.879.143)	(11.214.717.521)
- Tiền thu khác từ hoạt động kinh doanh	16	-	-
- Tiền chi khác cho hoạt động kinh doanh	17	(4.325.990.178)	-6.650.679.442
<b>Lưu chuyển tiền thuần từ hoạt động kinh doanh</b>	<b>20</b>	<b>114.611.157.867</b>	<b>66.927.915.088</b>
<b>II. Lưu chuyển tiền từ hoạt động đầu tư</b>			
1. Tiền chi để mua sắm, xây dựng TSCĐ và các TSDH khác	21	(878.147.832)	(18.089.255.656)
2. Tiền thu từ thanh lý, nhượng bán TSCĐ và các TSDH khác	22	145.999.999	434.545.454
3. Tiền chi cho vay, mua các công cụ nợ của đơn vị khác	23	-	(20.000.000.000)
4. Tiền thu hồi cho vay, bán lại các công cụ nợ của đơn vị khác	24	-	-
5. Tiền chi đầu tư góp vốn vào đơn vị khác	25	-	(2.700.000.000)
6. Tiền thu hồi đầu tư góp vốn vào đơn vị khác	26	-	-
7. Tiền thu lãi cho vay, cổ tức và lợi nhuận được chia	27	19.100.624.144	25.096.057.887
<b>Lưu chuyển tiền thuần từ hoạt động đầu tư</b>	<b>30</b>	<b>18.368.476.311</b>	<b>(15.258.652.315)</b>




<b>III. Lưu chuyển tiền từ hoạt động tài chính</b>			
1. Tiền thu từ phát hành cổ phiếu, nhận vốn góp của chủ sở hữu	31	-	-
2. Tiền trả lại vốn góp cho các chủ sở hữu, mua lại cổ phiếu của doanh nghiệp đã phát hành	32	-	-
3. Tiền thu từ đi vay	33	1.248.827.887.532	1.240.322.362.361
4. Tiền trả nợ gốc vay	34	(1.387.392.084.936)	(1.117.347.603.551)
5. Tiền trả nợ gốc thuê tài chính	35	-	-
6. Cổ tức, lợi nhuận đã trả cho chủ sở hữu	36	(49.086.799.055)	(31.898.304.760)
<b>Lưu chuyển tiền thuần từ hoạt động tài chính</b>	<b>40</b>	<b>(187.650.996.459)</b>	<b>91.076.454.050</b>
<b>Lưu chuyển tiền thuần trong năm (50 = 20 + 30 + 40)</b>	<b>50</b>	<b>(54.671.362.281)</b>	<b>142.745.716.823</b>
<b>Tiền và tương đương tiền đầu năm</b>	<b>60</b>	<b>348.817.212.130</b>	<b>206.071.495.307</b>
Ảnh hưởng của thay đổi tỷ giá hối đoái quy đổi ngoại tệ	61	-	-
<b>Tiền và tương đương tiền cuối năm (70 = 50 + 60 + 61)</b>	<b>70</b>	<b>294.145.849.849</b>	<b>348.817.212.130</b>

Lập, ngày 28 tháng 01 năm 2021

**NGƯỜI LẬP**


(Ký, họ tên)



Trần Quốc Tuấn

**KẾ TOÁN TRƯỞNG**

(Ký, họ tên)



Nguyễn Ngọc Sơn

**Tổng giám đốc**

(Ký, họ tên, đóng dấu)



Hà Thanh Hải



## BẢN THUYẾT MINH BÁO CÁO TÀI CHÍNH HỢP NHẤT CHỌN LỌC Năm 2020

### 1. THÔNG TIN KHÁI QUÁT

#### Hình thức sở hữu vốn

Công ty Cổ phần Viễn thông - Tin học Bưu điện (gọi tắt là “Công ty”) được thành lập theo Giấy chứng nhận đăng ký doanh nghiệp số 0100683374 cấp lần đầu vào ngày 12/12/2001 và sửa đổi lần 17 vào ngày 18/12/2020 do Sở Kế hoạch và Đầu tư thành phố Hà Nội cấp.

Vốn điều lệ của Công ty là: 321.850.000.000 VND.

#### Tổng số lao động trong Công ty

Tổng số lao động trong Công ty tại ngày 31/12/2020 là 457 người (tại ngày 31/12/2019 là 485 người)

#### Ngành nghề kinh doanh

- Sản xuất thiết bị truyền thông;
- Sửa chữa thiết bị liên lạc;
- Sửa chữa máy vi tính và thiết bị ngoại vi;
- Bán buôn máy móc, thiết bị phụ tùng máy khác. Chi tiết: Bán buôn máy móc, thiết bị điện, vật liệu điện (máy phát điện, động cơ điện, dây điện và thiết bị khác dùng trong mạch điện);
- Lắp đặt hệ thống điện;
- Bán buôn thiết bị và linh kiện điện tử, viễn thông;
- Giáo dục khác chưa được phân vào đâu: Đào tạo công nghệ viễn thông, đào tạo công nghệ thông tin;
- Hoạt động chuyên môn, khoa học và công nghệ khác chưa được phân vào đâu: Dịch vụ tư vấn, chuyển giao công nghệ trong lĩnh vực viễn thông, công nghệ thông tin, hệ thống trung tâm dữ liệu (Data center), các thiết bị trong ngành truyền hình, ứng dụng công nghệ mới để sản xuất thiết bị thông tin, viễn thông;
- Kinh doanh bất động sản, quyền sử dụng đất thuộc chủ sở hữu, chủ sử dụng hoặc đi thuê;
- Kiểm tra và phân tích kỹ thuật: Dịch vụ kỹ thuật đo kiểm phục vụ công tác quản lý chất lượng mạng viễn thông;
- Hoạt động viễn thông khác: Đại lý kinh doanh dịch vụ ứng dụng trên mạng internet và viễn thông, dịch vụ tư vấn trong lĩnh vực viễn thông, cung cấp dịch vụ trong lĩnh vực viễn thông;
- Cho thuê xe có động cơ;
- Dịch vụ hỗ trợ tổng hợp: cung cấp các dịch vụ;
- Sản xuất khác chưa phân vào đâu: sản xuất thiết bị bảo vệ;
- Bán buôn chuyên doanh khác chưa phân vào đâu: Kinh doanh thiết bị bảo vệ;
- Sản xuất máy vi tính và thiết bị ngoại vi của máy vi tính: Đầu tư sản xuất máy tính, sản xuất trong lĩnh vực tin học;
- Lắp trình máy vi tính: Đầu tư sản xuất sản phẩm phần mềm;
- Lắp đặt hệ thống cấp, thoát nước, lò sưởi và điều hòa không khí;
- Tư vấn máy vi tính và quản trị hệ thống máy vi tính: Dịch vụ tư vấn trong lĩnh vực tin học, cung cấp dịch vụ trong lĩnh vực tin học;
- Hoạt động dịch vụ hỗ trợ kinh doanh khác còn lại chưa được phân vào đâu: Kinh doanh trong lĩnh vực viễn thông và tin học bao gồm cả xuất nhập khẩu nguyên vật liệu, vật tư, thiết bị và hệ thống đồng bộ trong lĩnh vực viễn thông và tin học;

- Xây dựng công trình kỹ thuật dân dụng khác: Xây dựng hạ tầng viễn thông, các hệ thống trung tâm dữ liệu (Data center), Xây lắp công trình viễn thông;
- Hoạt động hỗ trợ dịch vụ tài chính chưa được phân vào đâu: Dịch vụ thanh toán.
- Cho thuê máy móc, thiết bị và đồ dùng hữu hình khác: Dịch vụ cho thuê thiết bị viễn thông và tin học;
- Nghiên cứu và phát triển thực nghiệm khoa học tự nhiên và kỹ thuật: Cung cấp các dịch vụ nghiên cứu công nghệ thông tin;
- Hoạt động xổ số, cá cược và đánh bạc;
- Xử lý dữ liệu, cho thuê và các hoạt động liên quan (không bao gồm thiết lập mạng và kinh doanh hạ tầng bưu chính viễn thông)
- Công nghệ tin (trừ các loại thông tin Nhà nước cấm và hoạt động báo chí).

#### **Hoạt động chính**

- Bán buôn thiết bị và linh kiện điện tử, viễn thông;
- Cho thuê máy móc, thiết bị và đồ dùng hữu hình khác: Dịch vụ cho thuê thiết bị viễn thông và tin học;
- Dịch vụ hỗ trợ tổng hợp: Cung cấp các dịch vụ;
- Hoạt động dịch vụ hỗ trợ kinh doanh khác còn lại chưa được phân vào đâu: Kinh doanh trong lĩnh vực viễn thông và tin học bao gồm cả xuất nhập khẩu nguyên vật liệu, vật tư, thiết bị và hệ thống đồng bộ trong lĩnh vực viễn thông và tin học;

#### **Chu kỳ sản xuất, kinh doanh thông thường**

Chu kỳ sản xuất, kinh doanh thông thường của Công ty được thực hiện trong thời gian không quá 12 tháng.

#### **Cấu trúc doanh nghiệp**

Công ty TNHH MTV Thanh toán Viễn thông Tin học Bưu điện: Là Công ty con của Công ty

Chi nhánh - Công ty Cổ phần Viễn thông Tin học Bưu điện (Chi nhánh Hồ Chí Minh): Hạch toán độc lập.

Chi nhánh Công ty Cổ phần Viễn thông Tin học Bưu điện tại Đà Nẵng: Hạch toán độc lập.

## **2. NĂM TÀI CHÍNH, CHUẨN MỰC KẾ TOÁN VÀ CHẾ ĐỘ KẾ TOÁN ÁP DỤNG**

#### **Kỳ kế toán**

Năm tài chính của Công ty bắt đầu từ ngày 01 tháng 01 và kết thúc vào ngày 31 tháng 12.

Báo cáo này được lập cho năm tài chính kết thúc ngày 31/12/2020.

#### **Chế độ kế toán áp dụng**

Công ty áp dụng các Chuẩn mực Kế toán, Chế độ Kế toán doanh nghiệp Việt Nam được ban hành theo Thông tư số 200/2014/TT-BTC ngày 22 tháng 12 năm 2014, Thông tư số 202/2014/TT-BTC ngày 22 tháng 12 năm 2014 và các thông tư hướng dẫn thực hiện Chuẩn mực Kế toán của Bộ Tài chính trong việc lập và trình bày báo cáo tài chính hợp nhất.

#### **Tuyên bố về việc tuân thủ Chuẩn mực kế toán và Chế độ kế toán**

Ban Tổng Giám đốc đảm bảo đã tuân thủ yêu cầu của các Chuẩn mực Kế toán, Chế độ Kế toán doanh nghiệp Việt Nam được ban hành theo Thông tư số 200/2014/TT-BTC ngày 22 tháng 12 năm 2014, Thông tư số 202/2014/TT-BTC ngày 22 tháng 12 năm 2014 cũng như các thông tư hướng dẫn thực hiện Chuẩn mực Kế toán của Bộ Tài chính trong việc lập báo cáo tài chính hợp nhất.

Báo cáo tài chính hợp nhất kèm theo không nhằm phản ánh tình hình tài chính hợp nhất, kết quả hoạt động kinh doanh hợp nhất và tình hình lưu chuyển tiền tệ hợp nhất theo các nguyên tắc và thông lệ kế toán được chấp nhận chung tại các nước khác ngoài Việt Nam.



### 3. TÓM TẮT CÁC CHÍNH SÁCH KẾ TOÁN CHỦ YẾU

Sau đây là các chính sách kế toán chủ yếu được Công ty áp dụng trong việc lập Báo cáo tài chính hợp nhất:

#### Ước tính kế toán

Việc lập Báo cáo tài chính hợp nhất tuân thủ theo các Chuẩn mực kế toán, Chế độ kế toán doanh nghiệp Việt Nam và các quy định pháp lý có liên quan đến việc lập và trình bày Báo cáo tài chính hợp nhất yêu cầu của Ban Tổng Giám đốc phải có những ước tính và giả định ảnh hưởng đến số liệu báo cáo về các công nợ, tài sản và việc trình bày các khoản công nợ và tài sản tiềm tàng tại ngày lập Báo cáo tài chính hợp nhất cũng như các số liệu báo cáo về doanh thu và chi phí trong suốt năm tài chính.

#### Đánh giá và ghi nhận theo giá trị hợp lý

Theo quy định của Luật Kế toán đã có hiệu lực từ ngày 01 tháng 01 năm 2018, trong đó bao gồm quy định về đánh giá và ghi nhận theo giá trị hợp lý, tuy nhiên chưa có hướng dẫn cụ thể cho vấn đề này; Theo đó, Ban Tổng Giám đốc đã xem xét và áp dụng như sau:

- Công cụ tài chính được ghi nhận và đánh giá lại theo giá trị hợp lý trên cơ sở giá gốc trừ đi các khoản dự phòng cần trích lập (nếu có) theo quy định hiện hành;*
- Các khoản mục tiền tệ có gốc ngoại tệ được đánh giá theo tỷ giá giao dịch thực tế;*
- Đối với tài sản và nợ phải trả (ngoài các mục a và b trên đây) Công ty không có cơ sở để xác định được giá trị một cách đáng tin cậy do đó Công ty đang ghi nhận theo giá gốc.*

#### Cơ sở hợp nhất báo cáo tài chính

Báo cáo tài chính hợp nhất bao gồm báo cáo tài chính của Công ty và báo cáo tài chính của các công ty do Công ty kiểm soát (các công ty con) được lập cho đến ngày 31/12/2020. Việc kiểm soát này đạt được khi Công ty có khả năng kiểm soát các chính sách tài chính và hoạt động của các công ty nhận đầu tư nhằm thu được lợi ích từ hoạt động của các công ty này.

Kết quả hoạt động kinh doanh của các công ty con được mua lại hoặc bán đi trong năm được trình bày trong Báo cáo kết quả hoạt động kinh doanh hợp nhất từ ngày mua hoặc cho đến ngày bán khoản đầu tư ở Công ty con đó.

Trong trường hợp cần thiết, báo cáo tài chính hợp nhất của các công ty con được điều chỉnh để các chính sách kế toán được áp dụng tại Công ty và các công ty con là giống nhau.

Tất cả các nghiệp vụ và số dư giữa các công ty trong cùng tập đoàn được loại bỏ khi hợp nhất báo cáo tài chính.

#### Hợp nhất kinh doanh

Tài sản, công nợ và công nợ tiềm tàng của công ty con được xác định theo giá trị hợp lý tại ngày mua công ty con. Bất kỳ khoản phụ trội nào giữa giá mua và tổng giá trị hợp lý của tài sản được mua được ghi nhận là lợi thế thương mại. Bất kỳ khoản thiếu hụt nào giữa giá mua và tổng giá trị hợp lý của tài sản được mua được ghi nhận vào kết quả kinh doanh hợp nhất của kỳ kế toán phát sinh hoạt động mua công ty con.

#### Đầu tư vào công ty liên kết

Công ty liên kết là một công ty mà Công ty có ảnh hưởng đáng kể nhưng không phải là công ty con hay công ty liên doanh của Công ty. Ảnh hưởng đáng kể thể hiện ở quyền tham gia vào việc đưa ra các quyết định về chính sách tài chính và hoạt động của bên nhận đầu tư nhưng không có ảnh hưởng về mặt kiểm soát hoặc đồng kiểm soát những chính sách này.

Kết quả hoạt động kinh doanh, tài sản và công nợ của các công ty liên kết được hợp nhất trong báo cáo tài chính theo phương pháp vốn chủ sở hữu. Các khoản góp vốn liên kết được trình bày trong Bảng cân đối kế toán hợp nhất theo giá gốc được điều chỉnh theo những thay đổi trong phần vốn góp của Công ty vào phần tài sản thuần của công ty liên kết sau ngày mua khoản đầu tư. Các khoản lỗ của công ty liên kết vượt quá khoản góp vốn của Công ty tại công ty liên kết đó (bao gồm bất kể các khoản góp vốn dài hạn mà về thực chất tạo thành đầu tư thuần của Công ty tại công ty liên kết đó) không được ghi nhận.

Trong trường hợp một công ty thành viên của Công ty thực hiện giao dịch với một công ty liên kết với Công ty, lãi/lỗ chưa thực hiện tương ứng với phần góp vốn của Công ty vào công ty liên kết, được loại trừ khỏi báo cáo tài chính hợp nhất.

### **Công cụ tài chính**

#### ***Ghi nhận ban đầu***

Tài sản tài chính: Tại ngày ghi nhận ban đầu, tài sản tài chính được ghi nhận theo giá gốc cộng các chi phí giao dịch có liên quan trực tiếp đến việc mua sắm tài sản tài chính đó. Tài sản tài chính của Công ty bao gồm tiền, các khoản tương đương tiền, các khoản phải thu khách hàng, phải thu khác, các khoản ký quỹ, các khoản đầu tư tài chính.

Công nợ tài chính: Tại ngày ghi nhận ban đầu, công nợ tài chính được ghi nhận theo giá gốc cộng các chi phí giao dịch có liên quan trực tiếp đến việc phát hành công nợ tài chính đó. Công nợ tài chính của Công ty bao gồm các khoản phải trả người bán, phải trả khác, các khoản chi phí phải trả, các khoản nợ thuê tài chính, các khoản vay.

#### ***Đánh giá lại sau ghi nhận ban đầu***

Hiện tại, chưa có quy định về đánh giá lại công cụ tài chính sau ghi nhận ban đầu.

#### **Tiền và các khoản tương đương tiền**

Tiền và các khoản tương đương tiền bao gồm tiền mặt tại quỹ, các khoản tiền gửi không kỳ hạn, các khoản đầu tư ngắn hạn, có khả năng thanh khoản cao, dễ dàng chuyển đổi thành tiền và ít rủi ro liên quan đến việc biến động giá trị.

#### **Các khoản đầu tư tài chính**

##### ***Các khoản đầu tư nắm giữ đến ngày đáo hạn***

Các khoản đầu tư nắm giữ đến ngày đáo hạn là các khoản tiền gửi có kỳ hạn 6 tháng.

##### ***Đầu tư vào công cụ vốn của đơn vị khác***

Đầu tư vào công cụ vốn của đơn vị khác phản ánh các khoản đầu tư công cụ vốn nhưng Công ty không có quyền kiểm soát, đồng kiểm soát hoặc có ảnh hưởng đáng kể đối với bên được đầu tư. Khoản đầu tư vào công cụ vốn các đơn vị khác được phản ánh theo nguyên giá trừ các khoản dự phòng giảm giá đầu tư.

##### ***Các khoản đầu tư dài hạn khác***

Các khoản đầu tư dài hạn khác bao gồm các khoản đầu tư mua cổ phần với tỷ lệ nhỏ hơn 20% vốn điều lệ của Công ty Cổ phần, các khoản đầu tư dài hạn khác được phản ánh theo giá gốc. Dự phòng giảm giá các khoản đầu tư dài hạn trích lập theo quy định tại thông tư số 48/2019/TT-BTC ngày 08 tháng 08 năm 2019 của Bộ Tài chính về “Hướng dẫn việc trích lập và xử lý các khoản dự phòng giảm giá hàng tồn kho, tổn thất các khoản đầu tư, nợ phải thu khó đòi và bảo hành sản phẩm, hàng hóa, dịch vụ, công trình xây dựng tại doanh nghiệp”.

### **Các khoản phải thu và dự phòng phải thu khó đòi**

Các khoản phải thu được trình bày trên Báo cáo tài chính hợp nhất theo giá trị ghi sổ các khoản phải thu từ khách hàng và các khoản phải thu khác cùng dự phòng nợ phải thu khó đòi.

Dự phòng phải thu khó đòi của Công ty được trích lập theo các quy định tại thông tư số 48/2019/TT-BTC ngày 08/08/2019. Theo đó, dự phòng phải thu khó đòi được trích lập cho những khoản phải thu đã quá hạn thanh toán từ sáu tháng trở lên, hoặc các khoản thu mà người nợ khó có khả năng thanh toán do bị thanh lý, phá sản hay các khó khăn tương tự.

### **Hàng tồn kho**

Hàng tồn kho được xác định trên cơ sở giá thấp hơn giữa giá gốc và giá trị thuần có thể thực hiện được. Giá gốc hàng tồn kho bao gồm chi phí nguyên vật liệu trực tiếp, chi phí lao động trực tiếp và chi phí sản xuất chung, nếu có, để có được hàng tồn kho ở địa điểm và trạng thái hiện tại. Giá xuất của hàng tồn kho được xác định theo phương pháp bình quân gia quyền. Giá trị thuần có thể thực hiện được được xác định bằng giá bán ước tính trừ các chi phí để hoàn thành cùng chi phí tiếp thị, bán hàng và phân phối phát sinh.

Hàng tồn kho được hạch toán theo phương pháp kê khai thường xuyên.

Dự phòng giảm giá hàng tồn kho của Công ty được trích lập theo các quy định tại thông tư số 48/2019/TT-BTC ngày 08/08/2019. Theo đó, Công ty được phép trích lập dự phòng giảm giá hàng tồn kho lỗi thời, hỏng, kém phẩm chất trong trường hợp giá trị thực tế của hàng tồn kho cao hơn giá trị thuần có thể thực hiện được tại thời điểm kết thúc niên độ kế toán.

### **Tài sản cố định hữu hình và khấu hao**

Tài sản cố định hữu hình được trình bày theo nguyên giá trừ giá trị hao mòn lũy kế. Nguyên giá tài sản cố định hữu hình bao gồm giá mua và toàn bộ các chi phí liên quan khác liên quan trực tiếp đến việc đưa tài sản vào trạng thái sẵn sàng sử dụng.

Tài sản cố định hữu hình được khấu hao theo phương pháp đường thẳng dựa trên thời gian hữu dụng ước tính. Đối với những tài sản Công ty nhận do góp vốn thì Công ty thực hiện trích khấu hao dựa trên giá trị còn lại và thời gian sử dụng còn lại. Khung khấu hao cụ thể hàng năm như sau:

	<u>Thời gian khấu hao</u> (Số năm)
Nhà cửa vật kiến trúc	06 - 25
Máy móc thiết bị	03 - 05
Phương tiện vận tải	06
Thiết bị văn phòng	03 - 07
Tài sản cố định khác	03 - 05

### **Tài sản cố định vô hình và khấu hao**

Tài sản cố định vô hình thể hiện giá trị quyền sử dụng đất, phần mềm máy tính và được trình bày theo nguyên giá trừ giá trị hao mòn lũy kế. Quyền sử dụng đất của Công ty là lâu dài nên không thực hiện trích khấu hao. Phần mềm được khấu hao theo phương pháp đường thẳng trong thời gian 03 năm.

### **Chi phí xây dựng cơ bản dở dang**

Các tài sản đang trong quá trình xây dựng phục vụ mục đích sản xuất, cho thuê, quản trị hoặc cho bất kỳ mục đích nào khác được ghi nhận theo giá gốc. Chi phí này bao gồm chi phí dịch vụ và chi phí lãi vay có liên quan phù hợp với chính sách kế toán của Công ty. Việc tính khấu hao của các tài sản này được áp dụng giống như với các tài sản khác, bắt đầu từ khi tài sản ở vào trạng thái sẵn sàng sử dụng.

### **Các khoản trả trước dài hạn**

Các khoản chi phí trả trước dài hạn bao gồm chi phí chờ kết chuyển công cụ, dụng cụ, linh kiện loại nhỏ được coi là có khả năng đem lại lợi ích kinh tế trong tương lai cho Công ty với thời hạn từ một năm trở lên. Các chi phí này được vốn hóa dưới hình thức các khoản trả trước dài hạn và được ghi nhận vào Báo cáo Kết quả hoạt động kinh doanh riêng, sử dụng phương pháp đường thẳng tối đa không quá ba năm.

### **Nợ phải trả**

Nợ phải trả là số tiền có thể phải trả nhà cung cấp hoặc các đối tượng khác. Nợ phải trả được trình bày theo giá trị ghi sổ.

### **Chi phí phải trả**

Các khoản chi phí thực tế chưa phát sinh nhưng được trích trước vào chi phí sản xuất, kinh doanh trong năm để đảm bảo khi chi phí thực tế phát sinh không gây đột biến cho chi phí sản xuất, kinh doanh trên cơ sở đảm bảo nguyên tắc phù hợp giữa doanh thu và chi phí. Khi các chi phí đó phát sinh, nếu có chênh lệch với số đã trích, kế toán tiến hành ghi sổ bổ sung hoặc ghi giảm chi phí tương ứng với phần chênh lệch. Chi phí phải trả tại ngày 31/12/2020 là các chi phí trích trước chi phí cho các dự án của Công ty.

### **Các khoản dự phòng phải trả**

Các khoản dự phòng phải trả được ghi nhận khi Công ty có nghĩa vụ nợ hiện tại do kết quả từ một sự kiện đã xảy ra, và Công ty có khả năng phải thanh toán nghĩa vụ này. Các khoản dự phòng được xác định trên cơ sở ước tính của Ban Tổng Giám đốc về các khoản chi phí cần thiết để thanh toán nghĩa vụ nợ này tại ngày kết thúc kỳ hoạt động. Các khoản dự phòng phải trả tại 31/12/2020 là dự phòng bảo hành thiết bị và các dự án thi công của Công ty.

### **Nguồn vốn**

Vốn chủ sở hữu của Công ty được ghi nhận trên cơ sở thực góp của các cổ đông.

Các quỹ được trích lập theo quy định của Nghị quyết Đại hội đồng cổ đông và Điều lệ Công ty.

Lợi nhuận sau khi trích lập các quỹ được phân phối theo Nghị quyết của Đại hội đồng cổ đông.

### **Ghi nhận doanh thu**

Doanh thu bán hàng được ghi nhận khi đồng thời thỏa mãn tất cả năm (5) điều kiện sau:

- (a) Doanh nghiệp đã chuyển giao phần lớn rủi ro và lợi ích gắn liền với quyền sở hữu sản phẩm hoặc hàng hóa cho
- (b) Doanh nghiệp không còn nắm giữ quyền quản lý hàng hóa như người sở hữu hàng hóa hoặc quyền kiểm soát hàng
- (c) Doanh thu được xác định tương đối chắc chắn;
- (d) Doanh nghiệp sẽ thu được lợi ích kinh tế từ giao dịch bán hàng; và
- (e) Xác định được chi phí liên quan đến giao dịch bán hàng.

Doanh thu của giao dịch về cung cấp dịch vụ được ghi nhận khi kết quả của giao dịch đó được xác định một cách đáng tin cậy. Trường hợp giao dịch về cung cấp dịch vụ liên quan đến nhiều kỳ thì doanh thu được ghi nhận trong kỳ theo kết quả phần công việc đã hoàn thành tại ngày của Bảng cân đối kế toán của kỳ đó. Kết quả của giao dịch cung cấp dịch vụ được xác định khi thỏa mãn tất cả bốn (4) điều kiện sau:

- (a) Doanh thu được xác định tương đối chắc chắn;
- (b) Có khả năng thu được lợi ích kinh tế từ giao dịch cung cấp dịch vụ đó;
- (c) Xác định được phần công việc đã hoàn thành tại ngày của Bảng Cân đối kế toán; và
- (d) Xác định được chi phí phát sinh cho giao dịch và chi phí để hoàn thành giao dịch cung cấp dịch vụ đó.

Lãi tiền gửi được ghi nhận trên cơ sở dồn tích, được xác định trên số dư các tài khoản tiền gửi và lãi suất áp dụng.

Lãi từ các khoản đầu tư được ghi nhận khi Công ty có quyền nhận khoản lãi.

### **Ngoại tệ**

Các nghiệp vụ phát sinh bằng ngoại tệ được chuyển đổi theo tỷ giá tại ngày phát sinh nghiệp vụ. Số dư các khoản mục tiền tệ có gốc ngoại tệ tại ngày kết thúc niên độ kế toán được chuyển đổi theo tỷ giá tại ngày này. Chênh lệch tỷ giá phát sinh được ghi nhận vào Báo cáo kết quả hoạt động kinh doanh riêng. Lãi chênh lệch tỷ giá do đánh giá lại các số dư tại ngày kết thúc niên độ kế toán không được dùng để chia cho cổ đông.

### **Chi phí đi vay**

Chi phí đi vay liên quan trực tiếp đến việc mua, đầu tư xây dựng hoặc sản xuất những tài sản cần một thời gian tương đối dài để hoàn thành đưa vào sử dụng hoặc kinh doanh được cộng vào nguyên giá tài sản cho đến khi tài sản đó được đưa vào sử dụng hoặc kinh doanh. Các khoản thu nhập phát sinh từ việc đầu tư tạm thời các khoản vay được ghi giảm nguyên giá tài sản có liên quan.

Tất cả các chi phí lãi vay khác được ghi nhận vào báo cáo kết quả hoạt động kinh doanh khi phát sinh.

### **Thuế**

Thuế thu nhập doanh nghiệp thể hiện tổng giá trị của số thuế phải trả hiện tại.

Số thuế hiện tại phải trả được tính dựa trên thu nhập chịu thuế trong năm. Thu nhập chịu thuế khác với lợi nhuận thuần được trình bày trên Báo cáo Kết quả hoạt động kinh doanh riêng vì thu nhập chịu thuế không bao gồm các khoản thu nhập hay chi phí tính thuế hoặc được khấu trừ trong các năm khác (bao gồm cả lỗ mang sang, nếu có) và ngoài ra không bao gồm các chi tiêu không chịu thuế hoặc không được khấu trừ.

Việc xác định thuế thu nhập của Công ty căn cứ vào các quy định hiện hành về thuế. Tuy nhiên, những quy định này thay đổi theo từng thời kỳ và việc xác định sau cùng về thuế thu nhập doanh nghiệp tùy thuộc vào kết quả kiểm tra của cơ quan thuế có thẩm quyền.

Thuế thu nhập hoãn lại được tính trên các khoản chênh lệch giữa giá trị ghi sổ của các khoản mục tài sản phương pháp dựa trên Bảng cân đối kế toán riêng. Thuế thu nhập hoãn lại phải trả phải được ghi nhận cho tất cả các khoản chênh lệch tạm thời còn tài sản thuế thu nhập hoãn lại chỉ được ghi nhận khi chắc chắn có đủ lợi nhuận tính thuế trong tương lai để sử dụng các khoản chênh lệch tạm thời được khấu trừ.

Thuế thu nhập hoãn lại được xác định theo thuế suất dự tính sẽ áp dụng cho kỳ tài sản được thu hồi hay nợ phải trả được thanh toán. Thuế thu nhập hoãn lại được ghi nhận vào kết quả kinh doanh và chỉ được ghi vào vốn chủ sở hữu nếu liên quan đến các khoản mục được ghi thẳng vào vốn chủ sở hữu.

Tài sản thuế thu nhập hoãn lại và nợ thuế thu nhập hoãn lại phải trả được bù trừ khi Công ty có quyền hợp pháp để bù trừ giữa tài sản thuế thu nhập hiện hành với thuế thu nhập hiện hành phải nộp và khi các tài sản thuế thu nhập hoãn lại và nợ thuế thu nhập hoãn lại phải trả liên quan tới thuế thu nhập doanh nghiệp được quản lý bởi cùng một cơ quan thuế và Công ty có dự định thanh toán thuế thu nhập hiện hành trên cơ sở thuần.

Các loại thuế khác được áp dụng theo các luật thuế hiện hành tại Việt Nam.

### **Bên liên quan**

Các bên được coi là liên quan nếu một bên có khả năng kiểm soát hoặc có ảnh hưởng đáng kể đối với bên kia trong việc ra quyết định các chính sách tài chính và hoạt động. Các bên cũng được xem là bên liên quan nếu cùng chịu sự kiểm soát chung hay chịu ảnh hưởng đáng kể chung.

Trong việc xem xét mối quan hệ của các bên liên quan, bản chất của mối quan hệ được chú trọng nhiều hơn hình thức pháp lý.

Các bên được xác định là bên liên quan của Công ty trong năm bao gồm:

- Tập đoàn Bru chính Viễn thông Việt Nam: Giá trị vốn góp của Tập đoàn Bru chính Viễn thông Việt Nam tương đương 31,43% vốn điều lệ.
- Công ty TNHH MTV Thanh toán Viễn thông Tin học Bru điện: Là công ty con của Công ty (Công ty sở hữu 100% vốn).
- Các thành viên Hội đồng Quản trị và Ban Tổng Giám đốc của Công ty: Lãnh đạo chủ chốt.

**4. TIỀN VÀ CÁC KHOẢN TƯƠNG ĐƯƠNG TIỀN**

	<u>Số cuối kỳ</u>	<u>Số đầu năm</u>
Tiền mặt, tiền gửi ngân hàng	114.145.849.849	83.517.212.130
Các khoản tương đương tiền (i)	180.000.000.000	265.300.000.000
(i) Các khoản tiền gửi có kỳ hạn từ 3 tháng trở xuống.		
<b>Cộng</b>	<b>294.145.849.849</b>	<b>348.817.212.130</b>

**5. PHẢI THU KHÁCH HÀNG**

	<u>Số cuối kỳ</u>	<u>Số đầu năm</u>
Tổng Công ty Hạ tầng mạng	474.976.036.185	666.964.289.543
Tổng Công ty Viễn thông Mobifone	186.734.678.355	269.655.682.208
BQLDA đầu tư XD và mua sắm tập trung - Bộ tài chính	20.705.894.000	21.798.342.000
Tổng Công ty Dịch vụ viễn thông	188.782.000	10.283.109.100
Công ty Cổ phần Cổ phần Dịch vụ Viễn thông IP	0	31.340.579.600
Tập đoàn công nghiệp - viễn thông quân đội	249.528.966.215	206.114.074.500
Tổng Công ty Truyền Thông	12.691.310.490	43.538.621.000
Công ty Cổ phần Đầu tư Kỹ thuật số Việt	24.530.631.536	0
Các đối tượng khác	96.984.682.667	119.913.619.454
<b>Cộng</b>	<b>1.066.340.981.448</b>	<b>1.369.608.317.405</b>

**6. TRẢ TRƯỚC CHO NGƯỜI BÁN NGẮN HẠN**

	<u>Số cuối kỳ</u>	<u>Số đầu năm</u>
Công ty TNHH Phân phối Công nghệ Quang Dũng	0	60.766.712
Công ty TNHH Vertiv (Việt Nam)	0	919.867.740
Công ty cổ phần công nghệ Elite	0	2.498.580.910
CÔNG TY CP CÔNG NGHỆ TỰ ĐỘNG TÂM NHÌN	2.104.551.000	2.104.551.000
ATNIB LIMITED	2.311.540.920	0
Công ty Cổ phần Công trình Viettronics	1.621.152.265	0
Cty CP Đầu Tư & PTCN Quốc Gia ADG	0	987.174.285
CÔNG TY CỔ PHẦN CƠ ĐIỆN DZĨ AN	2.807.200.000	0
Công ty Cổ phần Giải pháp An toàn Unitek	3.203.205.627	0
Công ty cổ phần Phần mềm Quản lý Doanh nghiệp (Fast)	86.982.000	0
Các đối tượng khác	2.214.357.765	501.764.416
<b>Cộng</b>	<b>14.348.989.577</b>	<b>7.072.705.063</b>

**7. CÁC KHOẢN PHẢI THU KHÁC**

	<u>Số cuối kỳ</u>	<u>Số đầu năm</u>
<b>Phải thu ngắn hạn khác</b>	<b>7.648.183.323</b>	<b>1.925.761.900</b>
Lãi dự thu	342.301.370	452.112.327
Tiền thuế TNCN	522.939.627	0
Tạm ứng	3.307.994.496	1.327.230.639
Ký cược, ký quỹ	388.747.790	89.210.427
Các khoản phải thu khác	3.086.200.040	57.208.507
<b>Phải thu dài hạn</b>	<b>352.964.099</b>	<b>323.951.299</b>
Ký cược, ký quỹ	352.964.099	323.951.299
<b>Cộng</b>	<b>8.001.147.422</b>	<b>2.249.713.199</b>

**8. NỢ XÁU**

Đơn vị: VND

Tên đơn vị	<u>Số cuối kỳ</u>		<u>Số đầu năm</u>		Đơn vị: VND
	<u>Giá gốc</u>	<u>Giá trị có thể thu hồi</u>	<u>Giá gốc</u>	<u>Giá trị có thể thu hồi</u>	
	-	-	-	-	
<u>Công</u>	-	-	-	-	



## 9. HÀNG TỒN KHO

	<u>Số cuối kỳ</u>	<u>Số đầu năm</u>
<b><u>1. Hàng tồn kho</u></b>	<b><u>522.487.029.048</u></b>	<b><u>275.626.665.339</u></b>
Hàng mua đang đi đường	0	1.179.986.440
Nguyên liệu, vật liệu	630.955.773	361.212.186
Công cụ, dụng cụ	50.460.537	8.100.865
Chi phí sản xuất kinh doanh dở dang	500.457.470.904	211.200.990.800
Thành phẩm	165.625.936	253.866.918
Hàng hóa	21.182.515.898	62.622.508.130
<b><u>2. Dự phòng giảm giá hàng tồn kho (i)</u></b>	<b><u>(957.649.725)</u></b>	<b><u>(1.241.165.407)</u></b>
<b><u>Công</u></b>	<b><u>521.529.379.323</u></b>	<b><u>274.385.499.932</u></b>

(i) Công ty trích lập dự phòng giảm giá hàng tồn kho theo quy định tại thông tư 48/2019/TT-BTC ngày 08 tháng 08 năm 2019.

## 10. CHI PHÍ TRẢ TRƯỚC

	<u>Số cuối kỳ</u>	<u>Số đầu năm</u>
<b><u>Ngắn hạn</u></b>	<b><u>33.489.467.563</u></b>	<b><u>2.453.090.062</u></b>
Chi phí chờ kết chuyển	8.507.768.435	2.349.409.543
Thuế GTGT được khấu trừ	23.964.192.521	103.680.519
Thuế TNCN	522.939.627	0
<b><u>Dài hạn</u></b>	<b><u>6.396.504.042</u></b>	<b><u>1.756.689.346</u></b>
Phân bổ công cụ dụng cụ (trên 1 năm)	6.396.504.042	1.756.689.346



**11. TÁNG, GIÁM TÀI SẢN CÓ ĐỊNH HỮU HÌNH**

	<u>Nhà cửa vật kiến trúc</u>	<u>Máy móc thiết bị</u>	<u>Phương tiện vận tải</u>	<u>Thiết bị, dụng cụ quản lý</u>	<u>Tài sản có định khác</u>	<u>Công</u>
<b>NGUYỄN GIÁ</b>						
Số đầu kỳ	44.039.435.893	44.755.805.949	10.499.741.803	13.322.593.113	65.174.041.515	177.791.618.273
Mua sắm thiết bị	-	330.360.000	-	-	976.685.742	1.307.045.742
Xây dựng cơ bản hoàn thành	-	23.214.388.516	-	521.961.518	-	23.736.350.034
Thanh lý, nhượng bán	-	(157.381.240)	(476.284.000)	-	-	(633.665.240)
Số cuối kỳ	<u>44.039.435.893</u>	<u>68.457.935.705</u>	<u>10.976.025.803</u>	<u>13.844.554.631</u>	<u>66.150.727.257</u>	<u>202.201.348.809</u>
<b>HAO MÒN LŨY KẾ</b>						
Số đầu kỳ	14.927.542.789	43.366.526.881	5.191.064.163	10.057.576.406	63.933.221.094	137.475.931.333
Trích khấu hao	2.390.286.132	2.070.923.405	1.272.500.944	1.283.075.316	899.508.675	7.916.294.472
Thanh lý, nhượng bán	-	(157.381.240)	(476.284.000)	-	-	(633.665.240)
Số cuối kỳ	<u>17.317.828.921</u>	<u>45.594.831.526</u>	<u>6.939.849.107</u>	<u>11.340.651.722</u>	<u>64.832.729.769</u>	<u>144.758.560.565</u>
<b>GIÁ TRỊ CÒN LẠI</b>						
Số cuối kỳ	26.721.606.972	22.863.104.179	4.036.176.696	2.503.902.909	1.317.997.488	57.442.788.244
Số đầu kỳ	<u>29.111.893.104</u>	<u>1.389.279.068</u>	<u>5.308.677.640</u>	<u>3.265.016.707</u>	<u>1.240.820.421</u>	<u>40.315.686.940</u>

Đơn vị: VND

**12. TĂNG, GIẢM TÀI SẢN CỐ ĐỊNH VÔ HÌNH**

Đơn vị: VND

	<b>Phần mềm máy tính</b>	<b>Quyền sử dụng đất</b>	<b>Công</b>
<b>NGUYÊN GIÁ</b>			
<b>Số đầu kỳ</b>	<b>6.959.179.200</b>	<b>74.064.848.024</b>	<b>81.024.027.224</b>
Xây dựng cơ bản hoàn thành	7.759.124.714	0	7.759.124.714
Thanh lý, nhượng bán	0	0	0
<b>Số cuối kỳ</b>	<b>14.718.303.914</b>	<b>74.064.848.024</b>	<b>88.783.151.938</b>
<b>HAO MÒN LŨY KẾ</b>			
<b>Số đầu kỳ</b>	<b>6.959.179.200</b>	<b>0</b>	<b>6.959.179.200</b>
Trích khấu hao	184.741.064	0	184.741.064
Thanh lý, nhượng bán	0	0	0
<b>Số cuối kỳ</b>	<b>7.143.920.264</b>	<b>0</b>	<b>7.143.920.264</b>
<b>GIÁ TRỊ CÒN LẠI</b>			
<b>Số đầu kỳ</b>	<b>0</b>	<b>74.064.848.024</b>	<b>74.064.848.024</b>
<b>Số cuối kỳ</b>	<b>7.574.383.650</b>	<b>74.064.848.024</b>	<b>81.639.231.674</b>

Nguyên giá của tài sản cố định vô hình hết khấu hao nhưng vẫn còn sử dụng tại ngày 31/12/2020 là 6.959.179.200 VNĐ (Tại ngày 31/12/2019 là 6.959.179.200 VNĐ).

**13. CHI PHÍ XÂY DỰNG CƠ BẢN DỜ DANG**

	<b>Số cuối kỳ</b>	<b>Số đầu năm</b>
<b>Chi phí xây dựng cơ bản dở dang</b>	<b>16.729.267.566</b>	<b>15.851.119.734</b>
Chi phí hoàn thiện trụ sở tại văn phòng TP Hồ Chí Minh	33.972.052	33.972.052
Xây dựng cơ bản hoạt động Inbuilding	92.586.728	92.586.728
Dự án MobileID cho Vinaphone	8.315.334.449	8.315.334.449
Xây dựng phần mềm kế toán quản lý	220.000.000	220.000.000
Hệ thống Camera thông minh tại quận Tân Phú	6.308.951.672	6.159.813.490
Hệ thống Test mạng 5G	1.705.695.392	0
Công trình khác	52.727.273	1.029.413.015

**14. ĐẦU TƯ TÀI CHÍNH DÀI HẠN**

	Số cuối kỳ		Số đầu kỳ		Đơn vị: VND
	Giá gốc	Giá trị hợp lý	Giá gốc	Giá trị hợp lý	
	Giá trị dư phòng	Giá trị hợp lý	Giá gốc	Giá trị dư phòng	
<b>Đầu tư dài hạn khác</b>	<b>41.191.000.000</b>	<b>(i)</b>	<b>41.191.000.000</b>	<b>(i)</b>	<b>(i)</b>
Công ty Cổ phần Đầu tư Kỹ Thuật Số Việt	20.000.000.000	(i)	20.000.000.000	-	(i)
Công ty Cổ phần Dịch vụ kỹ thuật Viễn thông Hà nội	12.000.000.000	(i)	12.000.000.000	-	(i)
Công ty Cổ phần Công nghệ Truyền thông Việt Nam	5.366.000.000	(1.051.736.000)	5.366.000.000	(311.228.000)	5.054.772.000
Công ty Cổ phần ITTA	3.200.000.000	(i)	3.200.000.000	-	(i)
Công ty CP Đầu tư Phát triển Công nghệ và Truyền thông	625.000.000	(i)	625.000.000	-	(i)

(i) (Công ty chưa xác định giá trị hợp lý của các khoản đầu tư này để thuyết minh trong báo cáo tài chính bởi vì không có giá niêm yết trên thị trường của các khoản đầu tư này và các Chuẩn mực Kế toán Việt Nam, Chế độ kế toán Doanh nghiệp Việt Nam và các quy định hiện hành có liên quan chưa hướng dẫn về cách tính giá trị hợp lý. Giá trị hợp lý của các khoản đầu tư này nếu xác định được có thể khác với giá trị ghi số).

Thông tin chi tiết về công ty con, công ty liên kết và các khoản đầu tư dài hạn khác tại ngày 31/12/2020 như sau:

Tên Công ty	Nơi thành lập và hoạt động	Tỷ lệ sở hữu	Tỷ lệ quyền BQ năm giữ	Hoạt động chính
Công ty TNHH MTV Thanh toán Viễn thông Tin học Bưu điện	TP Hà Nội	100%	100%	HĐ trung gian TT
Công ty Cổ phần Đầu tư Kỹ Thuật Số Việt	TP Hà Nội	19%	19%	Thương mại
Công ty Cổ phần Dịch vụ Kỹ thuật Viễn thông Hà Nội	TP Hà Nội	15%	15%	Dịch vụ viễn thông
Công ty Cổ phần Công nghệ Truyền thông Việt Nam	Bình Dương	1,00%	1,00%	Dịch vụ viễn thông
Công ty Cổ phần ITTA	TP HCM	16%	16%	Dịch vụ viễn thông
Công ty Cổ phần Đầu tư Phát triển Công nghệ và Truyền thông	TP Hà Nội	2,50%	2,50%	Dịch vụ viễn thông

**15. PHẢI TRẢ NGƯỜI BÁN**

	<u>Số cuối kỳ</u>	<u>Số đầu năm</u>
<b>Phải trả cho người bán ngắn hạn</b>	<b>567.555.083.133</b>	<b>468.380.205.671</b>
STAR EXCELLENCE	10.297.991.993	326.077.012.775
Blue Sea Technologies PTE LTD	3.991.798.356	3.994.377.593
Công ty Cổ phần Đầu tư Kỹ thuật số Việt	123.346.464.900	25.988.061.883
Ericsson AB	34.524.291.717	15.002.127.506
Công ty TNHH sản xuất TM Điện tử Bảo Trân	5.423.435.427	5.423.435.427
Công ty TNHH Thương mại và Công nghệ Tân Thành An	4.440.311.556	8.142.080.078
Công ty TNHH Công nghệ Huawei Việt Nam	141.551.488.181	2.137.222.316
Công ty Cổ phần Công nghệ Vision	355.344.000	17.817.946.440
NUTEK TELECOM	5.896.223.006	12.176.144.345
Công ty Cổ phần Tập đoàn HIPT	5.019.228.880	908.470.314
CT CP phát triển công nghệ viễn thông - tin học Sun Việt	4.371.017.556	4.371.017.556
Cty TNHH Tổng công ty Công nghệ và Giải pháp CMC	0	5.431.806.000
Cty TNHH Phân Phối SYNEX FPT	23.544.120.600	0
Công ty cổ phần Thiết bị quang Quốc tế	19.284.529.275	0
CÔNG TY TNHH ACE ANTENNA	54.200.730.031	0
Công ty cổ phần Công nghệ Kỹ thuật số - HITD	91.859.420.400	0
Các đối tượng khác	37.680.187.255	40.910.503.438

**16. NGƯỜI MUA TRẢ TIỀN TRƯỚC NGẮN HẠN**

	<u>Số cuối kỳ</u>	<u>Số đầu năm</u>
<b>Người mua trả tiền trước ngắn hạn</b>	<b>58.970.099.653</b>	<b>34.990.426.515</b>
Ban QL dự án đầu tư xây dựng khu vực quận Tân Phú	4.221.865.000	4.221.865.000
Ban quản lý dự án ODA thành phố Cần Thơ	981.000.000	981.000.000
CT CP CÔNG NGHỆ & TRUYỀN THÔNG VIỆT NAM	2.596.723.593	2.596.723.593
Cục Tin học hóa	0	3.682.460.000
Tổng cục thuế	0	21.975.250.000
Công ty Cổ phần Công nghệ Việt Tiến	0	865.046.280
Viện Pasteur Thành phố Hồ Chí Minh	5.712.420.500	0
Cục Bưu điện Trung Ương	5.339.760.360	0
Công ty Công nghệ thông tin VNPT	36.698.870.200	0
Ngân hàng TMCP Ngoại thương Việt Nam	3.419.460.000	0
Các đối tượng khác	0	668.081.642

**17. THUẾ VÀ CÁC KHOẢN PHẢI NỘP, PHẢI THU NHÀ NƯỚC**

	<u>Số cuối kỳ</u>	<u>Số đầu năm</u>
<b>Thuế và các khoản phải nộp Nhà nước</b>	<b>6.006.217.167</b>	<b>37.367.235.204</b>
Thuế GTGT phải nộp	247.636.016	19.870.149.380
Thuế thu nhập doanh nghiệp	5.023.026.583	17.265.570.887
Thuế thu nhập Cá nhân	0	33.086.789
Thuế bảo vệ môi trường và các loại thuế khác	735.554.568	198.428.148

**18. CHI PHÍ PHẢI TRẢ**

	<u>Số cuối kỳ</u>	<u>Số đầu năm</u>
<b>Ngắn hạn</b>	<b>53.060.043.410</b>	<b>36.885.951.223</b>
Trích trước thuế nhà thầu nước ngoài	0	0
Trích trước chi phí thuê ngoài các dự án	51.680.507.648	36.475.209.321
Trích trước chi phí lãi vay	1.242.216.562	138.712.302
Chi phí trích trước khác	137.319.200	272.029.600

**19. CÁC KHOẢN PHẢI TRẢ KHÁC**

	<b>Số cuối kỳ</b>	<b>Số đầu năm</b>
<b>Ngắn hạn</b>	<b>14.709.007.727</b>	<b>7.585.601.810</b>
Kinh phí công đoàn	2.487.173.920	1.686.111.051
Bảo hiểm xã hội	0	817.184
Bảo hiểm y tế	0	3.515.050
Doanh thu nhận trước	116.767.051	
Phải trả tiền thuế thu nhập cá nhân	2.305.519.598	668.462.050
Nhận ký quỹ, ký cược ngắn hạn	0	50.000.000
Cổ tức phải trả	1.447.939.589	1.385.217.744
Thù lao Hội đồng quản trị	0	1.259.240.407
Phải thu dự án kinh doanh	515.970.915	1.021.620.459
Các khoản phải trả khác	7.835.636.654	1.510.617.865
<b>Dài hạn</b>	<b>1.147.800.665</b>	<b>1.233.310.665</b>
Nhận ký quỹ dài hạn	1.147.800.665	1.233.310.665

**20. VAY VÀ NỢ THUẾ TÀI CHÍNH**

**Vay ngắn hạn**

**Vay và nợ thuế tài chính ngắn hạn**

Ngân hàng TMCP Công thương Việt Nam - Chi nhánh Hai Bà Trưng (i)  
 Ngân hàng TMCP Quốc tế Việt nam (VIB) (vi)  
 Ngân hàng TMCP Ngoại thương Việt Nam - Sở Giao dịch (ii)  
 Ngân hàng TMCP Quân Đội (iii)  
 Ngân hàng TMCP Đầu tư và Phát triển Việt Nam - Chi nhánh Hoàn Kiếm (iv)

Đơn vị: VND		Số đầu kỳ	Giảm	Tăng	Số cuối kỳ
		829.797.961.309	1.387.392.084.936	1.248.827.887.532	691.233.763.905
		390.460.882.799	823.498.901.988	848.439.247.823	415.401.228.634
		0	6.529.359.738	32.382.895.494	25.853.535.756
		251.021.325.976	335.554.676.303	318.059.130.821	233.525.780.494
		170.708.816.414	181.725.174.074	11.016.357.660	0
		17.606.936.120	40.083.972.833	38.930.255.734	16.453.219.021

(i) Vay ngân hàng TMCP Công thương Việt Nam theo hợp đồng tín dụng số 01/2020-HĐCVHM/NHCT142-CTIN ký ngày 17/09/2020 với hạn mức là 980.000.000.000 VND, thời hạn 12 tháng kể từ ngày ký hợp đồng, mục đích bổ sung vốn lưu động phục vụ hoạt động sản xuất kinh doanh, thời hạn cho vay tối đa 9 tháng, lãi suất điều chỉnh mỗi tháng 1 lần, lãi suất được xác định tại thời điểm giải ngân/thời điểm điều chỉnh lãi suất, tài sản đảm bảo là tín chấp.

(ii) Vay ngân hàng TMCP Ngoại thương Việt Nam theo hợp đồng tín dụng số KH2-190271/HĐCTD.CRC ký ngày 02/01/2020 với hạn mức: 1.300.000.000.000 VND, thời hạn cấp tín dụng là 12 tháng, mục đích tài trợ tín dụng đối với hoạt động kinh doanh truyền thông (sản phẩm, dịch vụ viễn thông, công nghệ thông tin và phần mềm. Lãi suất thả nổi, được xác định tại thời điểm giải ngân/thời điểm điều chỉnh lãi suất, tài sản đảm bảo là tín chấp.

(iii) Vay ngân hàng TMCP Quân Đội theo hợp đồng tín dụng số 13885.19.057.288686.TD ký ngày 03/05/2019 với hạn mức là 230.000.000.000 VND, thời hạn đến hết ngày 30/04/2020, mục đích thanh toán các chi phí vốn lưu động phục vụ hoạt động kinh doanh thiết bị và dịch vụ viễn thông, công nghệ thông tin, thời hạn cho vay tối đa 9 tháng theo từng lần nhận nợ, lãi suất thả nổi, tài sản đảm bảo là tín chấp.

(iv) Vay ngân hàng TMCP Đầu tư và Phát triển Việt Nam theo hợp đồng tín dụng số 2309/2020/204/HĐTDHM-CTIN ký ngày 23/09/2020 với hạn mức là 800.000.000.000 VND, thời hạn 12 tháng kể từ ngày ký hợp đồng, mục đích bổ sung vốn lưu động phục vụ hoạt động kinh doanh sản xuất kinh doanh, thời hạn cho vay xác định theo từng lần nhận nợ nhưng không được vượt quá thời hạn chung, lãi suất thả nổi.

(v) Vay ngân hàng TMCP Quốc tế Việt Nam theo hợp đồng tín dụng số 1258974.19 ký ngày 12/12/2019 với hạn mức là 100.000.000.000 VND, thời hạn của khoản tín dụng là 12 tháng, mục đích bổ sung vốn lưu động phục vụ hoạt động kinh doanh thiết bị viễn thông và công nghệ thông tin. Lãi suất thả nổi, được xác định tại thời điểm giải ngân/thời điểm điều chỉnh lãi suất, tài sản đảm bảo là tín chấp.

**21. VỐN CHỦ SỞ HỮU**

	Vốn đầu tư của chủ sở hữu	Thặng dư vốn cổ phần	Quỹ Đầu tư Phát triển	Quỹ Dự phòng tài chính	Lợi nhuận chưa phân phối	Tổng
<b>Số dư đầu kỳ trước</b>	<b>321.850.000.000</b>	<b>2.512.000.000</b>	<b>96.915.896.964</b>	-	<b>216.864.308.155</b>	<b>638.142.205.119</b>
Lợi nhuận trong kỳ	-	-	-	-	89.764.898.601	89.764.898.601
Điều chỉnh giám khác	-	-	-	-	(350.233.172)	(350.233.172)
Trả cổ tức	-	-	-	-	(32.185.000.000)	(32.185.000.000)
Trích Quỹ Khen thưởng Phúc lợi	-	-	-	-	(8.480.772.269)	(8.480.772.269)
Thù lao cho Hội đồng quản trị và Ban kiểm soát	-	-	-	-	(162.022.000)	(162.022.000)
<b>Số dư đầu kỳ</b>	<b>321.850.000.000</b>	<b>2.512.000.000</b>	<b>96.915.896.964</b>	-	<b>265.451.179.315</b>	<b>686.729.076.279</b>
Lợi nhuận trong kỳ	-	-	-	-	67.483.282.788	67.483.282.788
Điều chỉnh giám khác	-	-	-	-	-	-
Trả cổ tức	-	-	-	-	(48.277.500.000)	(48.277.500.000)
Trích Quỹ Khen thưởng Phúc lợi	-	-	-	-	(8.530.579.502)	(8.530.579.502)
Thù lao cho Hội đồng quản trị và Ban kiểm soát	-	-	-	-	101.699.490	101.699.490
Nộp thuế 2018, 2019	-	-	-	-	(928.667.045)	(928.667.045)
Điều chỉnh LN của CTINPAY	-	-	-	-	1.704.276.649	1.704.276.649
<b>Số dư cuối kỳ</b>	<b>321.850.000.000</b>	<b>2.512.000.000</b>	<b>96.915.896.964</b>	-	<b>277.003.691.695</b>	<b>698.281.588.659</b>

**Ghi chú:**

- (i) Theo Nghị quyết số 01/2020/NQ-ĐHĐCĐ ngày 19/06/2020 của Đại hội đồng cổ đông thường niên năm 2020 về phương án phân phối lợi nhuận của năm 2019:
- Chi trả cổ tức năm 2019 (15% Vốn điều lệ tương ứng 1.000 VND/CP) tương đương: 48.277.500.000 VND.
  - Trích lập Quỹ khen thưởng Phúc lợi là: 8.530.579.502 VND.
  - Giám thù lao Hội đồng quản trị và Ban kiểm soát năm 2019 so với mức đã trích (theo tỷ lệ hoàn thành lợi nhuận sau thuế) là 101.699.490 VND.

**21. VỐN CHỦ SỞ HỮU (TIẾP THEO)***Tình hình góp vốn của Công ty tại ngày 31 tháng 12 năm 2020 như sau:*

	<u>Số cuối kỳ</u>	<u>Số đầu năm</u>
	VND	VND
- Cổ đông tổ chức	104.822.960.000	104.822.960.000
- Cổ đông cá nhân	217.027.040.000	217.027.040.000
	<b>321.850.000.000</b>	<b>321.850.000.000</b>

*Tình hình phát hành cổ phiếu của Công ty tại ngày 31 tháng 12 năm 2020:*

	<u>Kỳ này</u>	<u>Kỳ trước</u>
	<u>Cổ phiếu</u>	<u>Cổ phiếu</u>
Số lượng cổ phiếu đăng ký phát hành	32.185.000	32.185.000
Số lượng cổ phiếu đã bán ra công chúng	32.185.000	32.185.000
+ Cổ phiếu phổ thông	32.185.000	32.185.000
Số lượng cổ phiếu được mua lại	-	-
Số lượng cổ phiếu đang lưu hành	32.185.000	32.185.000
+ Cổ phiếu phổ thông	32.185.000	32.185.000
Mệnh giá cổ phiếu đang lưu hành (đồng):	10.000.000	10.000.000

**Cổ tức**

Trong năm 2020, Công ty đã thực tế chi trả cổ tức năm 2019 cho các cổ đông với tổng số tiền là 49.086.799.055 VND.

**22. TỔNG DOANH THU VỀ BÁN HÀNG VÀ CUNG CẤP DỊCH VỤ**

	<u>01/01/2020 - 31/12/2020</u>	<u>01/01/2019 - 31/12/2019</u>
Doanh thu bán hàng hóa	1.427.429.862.128	2.060.264.403.330
Doanh thu cung cấp dịch vụ	155.517.939.190	200.922.335.428
<b>Cộng</b>	<b>1.582.947.801.318</b>	<b>2.261.186.738.758</b>

**23. CÁC KHOẢN GIẢM TRỪ DOANH THU**

	<u>01/01/2020 - 31/12/2020</u>	<u>01/01/2019 - 31/12/2019</u>
Chiết khấu thương mại	0	763.083.387
Giảm giá hàng bán		154.407.102

**24. GIÁ VỐN HÀNG BÁN VÀ CUNG CẤP DỊCH VỤ**

	<u>01/01/2020 - 31/12/2020</u>	<u>01/01/2019 - 31/12/2019</u>
Giá vốn hàng hóa thiết bị	1.315.921.548.290	1.877.774.066.371
Giá vốn dịch vụ	119.503.104.321	164.210.929.181
Hoàn nhập dự phòng giảm giá hàng tồn kho	0	(26.088.361)
<b>Cộng</b>	<b>1.435.424.652.611</b>	<b>2.041.958.907.191</b>

**25. DOANH THU HOẠT ĐỘNG TÀI CHÍNH**

	<u>01/01/2020 - 31/12/2020</u>	<u>01/01/2019 - 31/12/2019</u>
Lãi tiền gửi	5.280.507.205	8.985.827.951
Lãi chênh lệch tỷ giá	8.828.563.260	2.937.379.325
Cổ tức được chia	14.055.200.000	16.291.900.000
<b>Cộng</b>	<b>28.164.270.465</b>	<b>28.215.107.276</b>

**26. CHI PHÍ TÀI CHÍNH**

	<u>01/01/2020 - 31/12/2020</u>	<u>01/01/2019 - 31/12/2019</u>
Lãi tiền vay	34.736.290.464	31.866.208.572
Lỗ chênh lệch tỷ giá	3.127.027.149	1.006.704.515
Lãi chậm trả, phí LC ngân hàng, bảo lãnh	9.558.801.478	7.703.388.100
Trích lập (hoàn nhập) dự phòng đầu tư tài chính	(676.116.000)	913.388.062
<b>Cộng</b>	<b>46.746.003.091</b>	<b>41.489.689.249</b>



**27. CHI PHÍ BÁN HÀNG VÀ CHI PHÍ QUẢN LÝ DOANH NGHIỆP**

	<u>01/01/2020 - 31/12/2020</u>	<u>01/01/2019 - 31/12/2019</u>
<b>Chi phí bán hàng</b>		
Chi phí nhân viên	13.618.644.726	18.206.888.269
Chi phí đồ dùng văn phòng	124.408.666	9.231.928.242
Chi phí khấu hao TSCĐ	68.063.840	167.924.242
Chi phí bảo hành	(8.570.310.867)	171.598.696
Chi phí dịch vụ mua ngoài	2.435.592.670	655.954.557
Chi phí bằng tiền khác	6.272.991.521	17.408.439.073
<b>Cộng</b>	<b>13.949.390.556</b>	<b>45.842.733.079</b>
<b>Chi phí quản lý doanh nghiệp</b>		
	<u>01/01/2020 - 31/12/2020</u>	<u>01/01/2019 - 31/12/2019</u>
Chi phí nhân viên quản lý	22.249.824.620	32.780.896.205
Chi phí vật liệu quản lý	53.058.374	24.649.747
Chi phí đồ dùng văn phòng	414.846.647	551.592.917
Chi phí khấu hao TSCĐ	2.127.253.639	2.143.502.115
Thuế, phí và lệ phí	154.339.723	252.025.669
Hoàn nhập dự phòng	(5.000.000.000)	-
Chi phí dịch vụ mua ngoài	2.616.029.645	3.568.637.128
Chi phí bằng tiền khác	10.564.766.010	12.971.507.312
<b>Cộng</b>	<b>33.180.118.658</b>	<b>52.292.811.093</b>

**28. CHI PHÍ THUẾ THU NHẬP DOANH NGHIỆP HIỆN HÀNH**

	<u>01/01/2020 - 31/12/2020</u>	<u>01/01/2019 - 31/12/2019</u>
Chi phí thuế TNDN tính trên thu nhập chịu thuế hiện hành	15.049.726.583	19.524.366.972
<u>Trong đó:</u>		
+ Công ty Cổ phần Viễn thông - Tin học Bưu điện	12.840.327.234	18.911.294.238
+ Công ty TNHH MTV Thanh toán Viễn thông Tin học Bưu điện	2.209.399.349	613.072.734
<b>Tổng chi phí thuế TNDN hiện hành</b>	<b>15.049.726.583</b>	<b>19.524.366.972</b>

**29. LÃI CƠ BẢN TRÊN CỔ PHIẾU**

	<u>01/01/2020 - 31/12/2020</u>	<u>01/01/2019 - 31/12/2019</u>
Lợi nhuận kế toán sau thuế	67.483.282.788	89.764.898.601
Lợi nhuận để tính lãi cơ bản trên cổ phiếu	67.483.282.788	89.764.898.601
Số bình quân gia quyền của cổ phiếu phổ thông để tính lãi trên cổ phiếu	32.185.000	32.185.000
Lãi cơ bản trên cổ phiếu	2.096,73	2.789,03
Mệnh giá trên mỗi cổ phiếu (VND/Cổ phiếu)	10.000	10.000

**30. NGHIỆP VỤ VÀ SỐ DƯ VỚI CÁC BÊN LIÊN QUAN**

Danh sách các bên liên quan có phát sinh giao dịch và số dư với Công ty trong năm như sau:

<b>Bên liên quan</b>	<b>Mối quan hệ</b>
Tập đoàn Bưu chính Viễn thông Việt Nam (VNPT)	Cổ đông lớn, cổ đông Nhà nước Đại diện vốn là thành viên HĐQT của Công ty
Công ty CP Đầu tư Kỹ thuật số Việt	Là công ty nhận khoản đầu tư dài hạn của CTIN
	Có cùng thành viên HĐQT (Hoàng Anh Lộc)
	Có thành viên ban kiểm soát là thành viên HĐQT của Công ty (Nguyễn Ngọc Sơn)
Công ty cổ phần ITTA	Có cùng thành viên HĐQT (Nguyễn Trí Dũng, Hoàng Anh Lộc)
	Là công ty nhận khoản đầu tư dài hạn của CTIN
Công ty CP Dịch vụ kỹ thuật Viễn thông Hà Nội	Có cùng thành viên HĐQT (Nguyễn Trí Dũng, Tô Hoài Văn, Nguyễn Thế Thịnh)
	Là công ty nhận khoản đầu tư dài hạn của CTIN
Công ty CP Viễn thông Vinasat Việt Nam	Có cùng thành viên HĐQT (Hoàng Anh Lộc)

Trong kỳ, Công ty có các giao dịch với các bên liên quan như sau:

	Từ ngày <u>01/01/2020 - 31/12/2020</u>	Từ ngày <u>01/01/2019 - 31/12/2019</u>
<b>* Các giao dịch trong kỳ</b>		
<b>Bán hàng</b>	<b>666.689.749.364</b>	<b>1.184.105.945.283</b>
Tập đoàn Bưu chính Viễn thông Việt Nam (VNPT)	663.267.642.797	1.141.724.505.501
Công ty CP Đầu tư Kỹ thuật số Việt	350.843.060	37.184.442.891
Công ty Cổ phần ITTA	2.460.437.361	2.131.335.430
Công ty CP Dịch vụ kỹ thuật Viễn thông Hà Nội	508.796.075	2.680.136.280
Công ty CP Viễn thông Vinasa Việt Nam	102.030.071	385.525.181
<b>* Các giao dịch trong kỳ</b>	<b><u>01/01/2020 - 31/12/2020</u></b>	<b><u>01/01/2019 - 31/12/2019</u></b>
<b>Mua hàng</b>	<b>89.685.103.043</b>	<b>80.085.173.340</b>
Tập đoàn Bưu chính Viễn thông Việt Nam (VNPT)	2.671.251.354	1.405.862.394
Công ty CP Đầu tư Kỹ thuật số Việt	81.533.486.031	72.724.798.946
Công ty Cổ phần ITTA	2.480.357.582	5.954.512.000
Công ty CP Dịch vụ kỹ thuật Viễn thông Hà Nội	1.502.483.720	0
Công ty CP Viễn thông Vinasa Việt Nam	1.497.524.356	0
<b>Cổ tức đã trả</b>	<b>15.175.662.000</b>	<b>10.117.108.000</b>
Tập đoàn Bưu chính Viễn thông Việt Nam (VNPT)	15.175.662.000	10.117.108.000
<b>Cổ tức nhận được</b>	<b>14.055.200.000</b>	<b>16.291.900.000</b>
Công ty CP Đầu tư Kỹ thuật số Việt	1.000.000.000	2.852.000.000
Công ty Cổ phần ITTA	755.200.000	1.321.600.000
Công ty CP Dịch vụ kỹ thuật Viễn thông Hà Nội	12.300.000.000	11.850.000.000
Công ty CP Công nghệ và truyền thông Việt Nam		268.300.000
<b>* Số dư với các bên liên quan</b>	<b><u>Số cuối kỳ</u></b>	<b><u>Số đầu năm</u></b>
<b>Các khoản phải thu</b>	<b>556.216.370.385</b>	<b>769.950.224.087</b>
Tập đoàn Bưu chính Viễn thông Việt Nam (VNPT)	530.489.094.935	768.063.639.580
Công ty CP Đầu tư Kỹ thuật số Việt	24.530.631.536	0
Công ty Cổ phần ITTA	749.571.119	1.531.515.562
Công ty CP Dịch vụ kỹ thuật Viễn thông Hà Nội	13.695.144	0
Công ty CP Viễn thông Vinasa Việt Nam	433.377.651	355.068.945
<b>Các khoản phải trả</b>	<b>125.550.404.474</b>	<b>28.397.451.836</b>
Tập đoàn Bưu chính Viễn thông Việt Nam (VNPT)	927.109.261	896.286.461
Công ty CP Đầu tư Kỹ thuật số Việt	123.346.464.900	25.988.061.883
Công ty Cổ phần ITTA	1.178.542.213	1.513.103.492
Công ty CP Dịch vụ kỹ thuật Viễn thông Hà Nội	0	0
Công ty CP Viễn thông Vinasa Việt Nam	98.288.100	0
<b>Người mua trả tiền trước</b>	<b>39.295.593.793</b>	<b>2.603.923.594</b>
Tập đoàn Bưu chính Viễn thông Việt Nam (VNPT)	39.295.593.793	2.603.923.594
<b>Thu nhập Hội đồng quản trị và Ban Tổng Giám đốc</b>		
	<b><u>Từ ngày</u></b>	<b><u>Từ ngày</u></b>
	<b><u>01/01/2020 - 31/12/2020</u></b>	<b><u>01/01/2019 - 31/12/2019</u></b>
Thu nhập Hội đồng quản trị và Ban Tổng Giám đốc	3.967.934.545	8.290.708.562

### 31. BỘ PHẬN THEO LĨNH VỰC KINH DOANH VÀ THEO KHU VỰC ĐỊA LÝ

Thông tin bộ phận được trình bày theo lĩnh vực kinh doanh và khu vực địa lý:

#### Khu vực địa lý

Trong kỳ, hoạt động của Công ty chỉ tập trung chủ yếu trong địa bàn thành phố Hà Nội, trong lãnh thổ Việt Nam. Do đó, Công ty không lập báo cáo bộ phận theo khu vực địa lý.

#### Lĩnh vực kinh doanh

Công ty chỉ hoạt động kinh doanh trong một lĩnh vực Viễn thông Tin học. Do đó, Công ty không lập báo cáo bộ phận theo lĩnh vực kinh doanh.

### 31. THÔNG TIN KHÁC

Liên quan đến chủ trương sáp nhập Công ty KASATI với CTIN đã được thông qua tại ĐHĐCĐ thường niên năm 2019 ngày 14/5/2019, tới nay hoạt động này vẫn chưa có kết quả, các thông tin liên quan đến nội dung này:  
+ Tại ĐHĐCĐ thường niên năm 2019 của Công ty KASATI đã phê duyệt chủ trương sáp nhập KASATI vào CTIN;  
+ Tại ĐHĐCĐ thường niên năm 2020 của Công ty CTIN, đại diện vốn của Tập đoàn Bưu chính Viễn thông Việt Nam đã thông báo trước Đại hội ý kiến chỉ đạo của Tập đoàn này là dừng chủ trương sáp nhập KASATI vào CTIN do KASATI không đồng ý việc này.

Ngày 15/01/2020 Công ty đã chính thức niêm yết và giao dịch 32.185.000 CP tại sở GDCK TPHCM (HOSE) với mã cổ phiếu ICT.

### 32. SỐ LIỆU SO SÁNH

#### Số liệu so sánh

Số liệu so sánh của Bảng cân đối kế toán hợp nhất là số liệu được trình bày trên báo cáo tài chính hợp nhất cho năm tài chính kết thúc ngày 31/12/2019; số liệu so sánh của báo cáo kết quả kinh doanh hợp nhất và báo cáo lưu chuyển tiền tệ hợp nhất là số liệu được trình bày trên báo cáo tài chính hợp nhất cho kỳ hoạt động từ ngày 01/01/2019 đến ngày 31/12/2019.


Lập, ngày 28 tháng 01 năm 2021

Người lập biểu



TRẦN QUỐC TUẤN

Kế toán trưởng



NGUYỄN NGỌC SƠN

Tổng Giám đốc



HÀ THANH HẢI